

## รายงานสถานการณ์ประมงยุโรปเดือนมกราคม 2561<sup>1</sup>

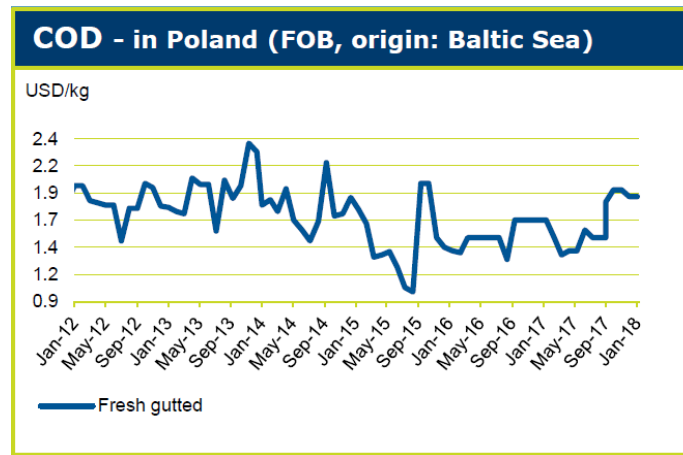
ปิติชาติ ไชยเสนา  
เศรษฐกรปฏิบัติการ

### ภาพรวมสถานการณ์ประมงยุโรป

ยุโรปมีความต้องการสินค้าสัตว์น้ำต่ำช่วงเดือนมกราคม เมื่อความต้องการอาหารทะเลโดยรวมในตลาดยุโรปลดลงหลังสิ้นสุดช่วงเทศกาลวันหยุดยาว ผู้ค้าให้ความสนใจตลาดจีนมากขึ้น เพราะจะมีเทศกาลตรุษจีนช่วงกลางเดือนกุมภาพันธ์ ทำให้สัตว์น้ำไม่เข้าสู่ตลาดยุโรปมาก และผู้ค้าในยุโรปยังลังเลที่จะซื้อในตอนนี้เนื่องจากราคาสินค้าสูง

### ปลาหน้าดิน (Ground fish)

ช่วงเดือนมกราคม ปลาคอดมีปริมาณน้อยเนื่องจากจับได้น้อย และในปีนี้มีกำหนดโควตาการจับราคาในตลาดหลักสูงขึ้น ความต้องการปลาคอดสูง ราคาสูงทั้งปลาสดและปลาแช่แข็งทำให้ตลาดปลาแปรรูปได้รับผลกระทบ ตลาดต้องการสินค้าปลาคอดหมักในช่วงที่ปลาคอดมีปริมาณมาก และไม่ได้พิจารณาว่าปลาคอดหมักเป็นการแปรรูปเพื่อเพิ่มมูลค่า คาดว่าปลาคอดแปซิฟิกฟิลเลหมักเกลือ (*Gadus macrocephalus*) ทำจากวัตถุดิบปลาแช่แข็ง จะมีราคาสูงต่อเนื่องในเดือนกุมภาพันธ์และมีนาคม 2561 ส่วนปลาคอดแอตแลนติกฟิลเลหมักเกลือ (*Gadus morhua*) ทำจากวัตถุดิบปลาสดจากหมู่เกาะฟาโรและไอซ์แลนด์ขาดตลาด ขณะที่ตลาดปลา ling หมักเกลือราคายังคงที่ ปริมาณการจับสูงและการบริโภคสูง โดยรวมคุณภาพสต็อกปลาในตอนนี้ ดีกว่าปี 2559 เนื่องจากตอนนั้นประสบปัญหาโรคจุดดำบนหนังปลาเนื่องจากฝนตกต่อเนื่อง

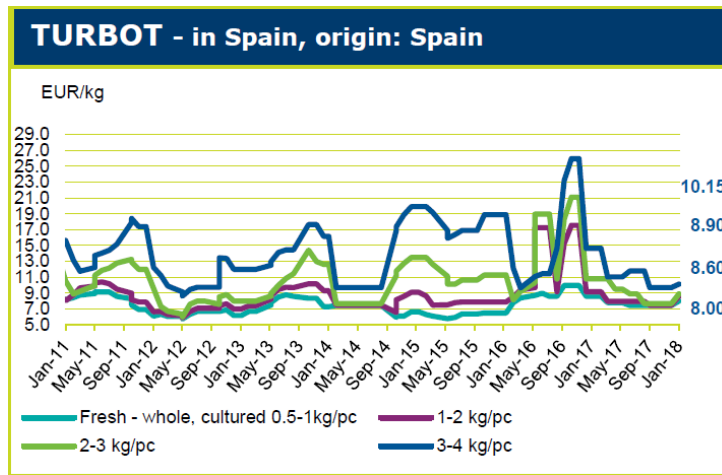


แผนภูมิที่ 1 แนวโน้มราคาปลาคอดจากทะเลบอลติกในตลาดโปแลนด์

ปลา Turbot เพราะเลี้ยงจากสเปนมียอดขายสูง ในช่วงคริสต์มาส ราคาเฉลี่ยต่ำ ราคาเดือนมกราคม 2561 เริ่มสูงขึ้น แต่ยังคงต่ำกว่าราคาเมื่อเดือนมกราคม 2560 อยู่ร้อยละ 60

ราคาปลา Alaska pollock ที่วลาดิวอสต็อกลดลง แต่ราคาที่มีสโควสูงขึ้น เนื่องจากความต้องการสูงและมีสินค้าน้อย

<sup>1</sup> European Price Report Issue 1/2018, January 2018. Rome, Italy.



แผนภูมิที่ 2 แนวโน้มราคาปลาเทอร์โบในตลาดสเปน

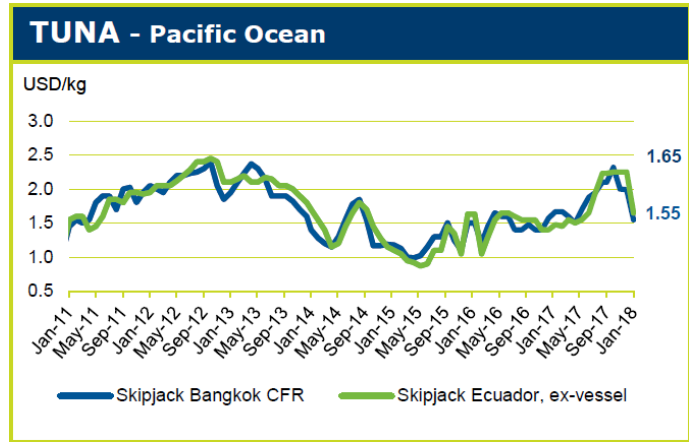
### ปลาทูน่า (Tuna-Billfishes)

ราคาทูน่าสคิปแจ็กมีแนวโน้มลดลงมาตั้งแต่เดือนธันวาคม 2560 อุตสาหกรรมแปรรูปทูน่าของไทยต้องการวัตถุดิบลดลง เนื่องจากความต้องการทูน่ากระป๋องลดลง ทำให้ราคาวัตถุดิบทูน่าสคิปแจ็กลดลงเหลือ 1,550 เหรียญสหรัฐฯต่อตัน เมื่อเทียบกับเดือนตุลาคม 2560 ราคาอยู่ที่ 2,500 เหรียญสหรัฐฯต่อตัน และคาดว่าอาจลดลงเหลือ 1,500 เหรียญสหรัฐฯต่อตัน ทั้งนี้อุตสาหกรรมทูน่ากระป๋องมีการแข่งขันสูงมากขึ้นเรื่อยๆ

การทำประมงทูน่าในแปซิฟิกตะวันตกและแปซิฟิกตอนกลางลดลงอยู่ในระดับอัตราปานกลาง แต่ยังคงมีปลาขึ้นท่าจากเรือขนถ่ายในเดือนธันวาคม และโรงงานที่ไทยปิดทำการช่วงปลายปี ทำให้วัตถุดิบคงเหลือยังมีปริมาณเพียงพอ

ประกาศห้ามจับสัตว์น้ำ รอบที่ 2 ของ IATTC<sup>2</sup> บริเวณแปซิฟิกตะวันออกเป็นเวลา 72 วัน จะสิ้นสุดวันที่ 19 มกราคม 2561 เรือจับทูน่าร้อยละ 36 ได้รับผลกระทบด้านการจับจากมาตรการดังกล่าว แต่ก็มีทูน่าจากมหาสมุทรอินเดีย แปซิฟิกตะวันตก และ แปซิฟิกตอนกลางมาทดแทน อย่างไรก็ตามสินค้าคงเหลือในโรงงานท้องถิ่นอยู่ในระดับต่ำ แต่ราคาหน้าท่าที่เมือง Manta เอกวาดอร์ และจากประเทศที่สหภาพยุโรปให้การรับรองกลับมีราคาลดลงเหลือ 1,800 – 1,900 เหรียญสหรัฐฯต่อตัน สะท้อนผลกระทบจากตลาดทูน่าที่ไทย ที่ทำให้ราคาวัตถุดิบทูน่ามีแนวโน้มลดลง แต่ราคาทูน่าครีบเหลืองมีราคาสูงขึ้นเล็กน้อย

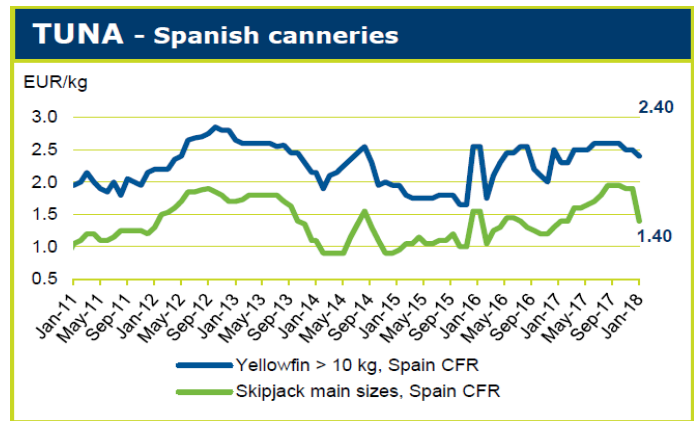
<sup>2</sup> IATTC Inter-American Tropical Tuna Commission คณะกรรมาธิการทูน่าเขตทวีปอเมริกา



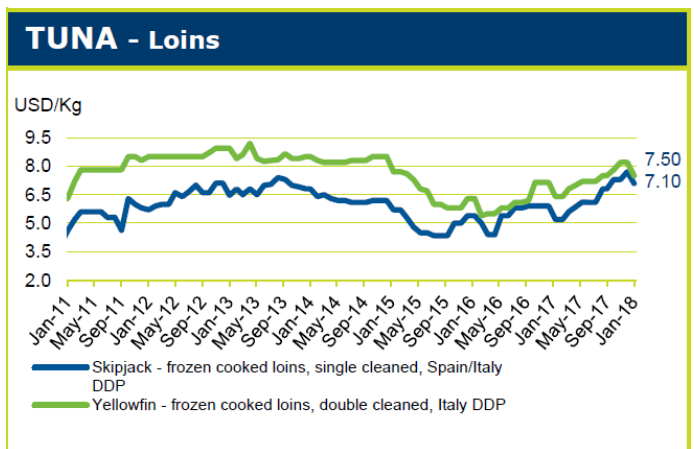
แผนภูมิที่ 3 แนวโน้มราคาปลาทูน่าท้องแถบจากกรุงเทพฯ (ราคา CFR) และเอกวาดอร์ (ราคาสินค้าหน้าท่า)

การทำประมงในมหาสมุทรอินเดียลดลงสู่สภาวะปรกติตั้งแต่ช่วงต้นปี ปริมาณวัตถุดิบคงเหลือในโรงงานแปรรูปท้องถิ่นเพียงพอ ราคาทูน่าสคิปแจ็กและครีบเหลืองลดลง ตามสถานการณ์ตลาดโดยรวม

การห้ามใช้อุปกรณ์ทำประมงประเภทเครื่องมือล่อปลา (Fish Aggregating Device : FADs) ในมหาสมุทรแปซิฟิก ประจำปีเป็นเวลา 2 เดือน เริ่มต้นวันที่ 1 มกราคม 2561 ปริมาณการจับและวัตถุดิบคงเหลือปานกลาง ราคาทูน่าสคิปแจ็กและครีบเหลืองลดลงตามแนวโน้มราคาโลก ทูน่าสคิปแจ็กในยุโรปราคาลดลง แต่ราคาทูน่าครีบเหลืองคงที่ ราคาน้ำทูน่าลอยน้บพุ่งสูงทำจากทูน่าครีบเหลืองลดลงเนื่องจากยุโรปให้โควตาปลอดภาษีกับน้ำทูน่าลอยน้ ซึ่งให้โควตา 25,000 ตัน และกำลังจะหมดโควตาตั้งแต่สัปดาห์แรกของเดือนมกราคม



แผนภูมิที่ 4 แนวโน้มราคาปลาทูน่าสคิปแจ็กและทูน่าครีบเหลืองจากมหาสมุทรอินเดียและมหาสมุทรแอตแลนติก



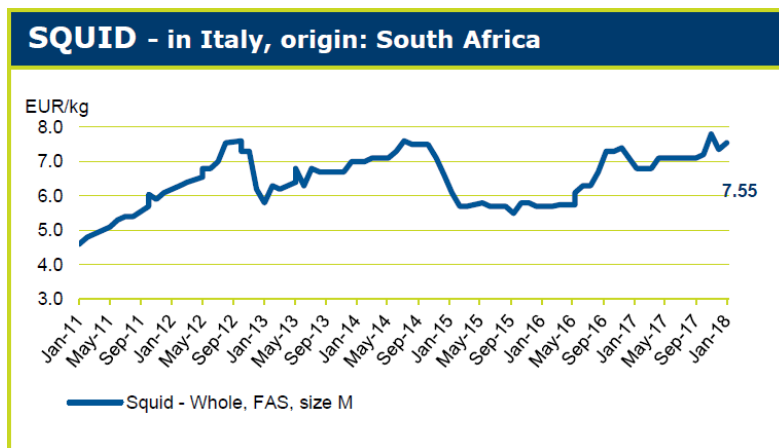
แผนภูมิที่ 5 แนวโน้มราคาน้ำทูน่าลอยน้ท้องแถบและครีบเหลืองในตลาดสเปนและอิตาลี

## ปลาผิวน้ำขนาดเล็ก (Small Pelagics)

ช่วงเดือนมกราคม ตลาดโปแลนด์ต้องการปลาเฮอริงสูง แต่การจับลดลง ทำให้ราคาสูงขึ้น ขณะที่ราคาราคาปลา sprat ยังคงที่ ปลาเฮอริงแปซิฟิกมีปริมาณมากที่ตลาดวลาดิวอสต็อก และขายที่ราคาต่ำมาก แต่ราคาในตลาดมอสโกยังคงที่

## หมึก (Cephalopods)

การจับหมึกกล้วย Loligo ในแอฟริกาใต้ได้ปริมาณมากกว่า 5,000 ตัน นับตั้งแต่เปิดฤดูกาลจับหมึกในแอฟริกาใต้เมื่อวันที่ 23 พฤศจิกายน 2560 ราคาหมึกขนาดใหญ่สูงขึ้น แต่หมึกขนาดเล็กราคาลง เนื่องจากอัตราการจับสูง แต่ผลจากค่าเงิน rand ของแอฟริกาใต้อ่อนค่า ทำให้ราคาลดลงไม่มากนัก ค่าเงิน rand ของแอฟริกาใต้ในสัปดาห์ที่ 6 อ่อนค่าจาก 16.9 ZAR มาอยู่ที่ 14.8 ZAR ต่อยูโร

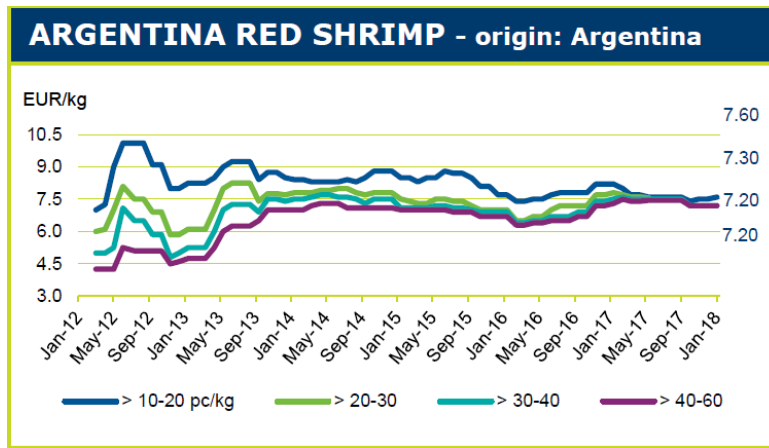


แผนภูมิที่ 6 แนวโน้มราคาหมึกจากแอฟริกาใต้ในตลาดอิตาลี

## กุ้ง ปู (Crustaceans)

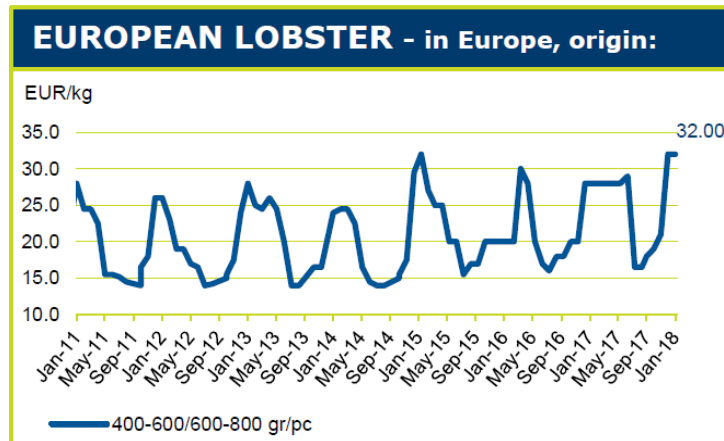
ความต้องการกุ้งในยุโรปต่ำช่วงคริสต์มาสที่ผ่านมา ในปี 2560 ยุโรปมีความต้องการกุ้งโดยรวมต่ำ เดือนมกราคมความต้องการยังคงน้อยต่อเนื่องและราคาคงที่ แต่คาดว่าราคาจะสูงขึ้นในเดือนต่อไป การนำเข้าของสหภาพยุโรป 28 ประเทศมักจะต่ำลงในช่วงต้นปี ไปจนถึงเดือนเมษายน - พฤษภาคม 2561 แต่ความต้องการในเอเชียตะวันออกเฉียงใต้จะสูงในช่วงเดือนกุมภาพันธ์ เนื่องจากมีเทศกาลตรุษจีน

เรืออาร์เจนตินาทำสถิติในการจับกุ้งได้ปริมาณมากในปี 2560 ในช่วง 3 ไตรมาสแรกจับได้ 200,000 ตัน อาร์เจนตินาส่งออกกุ้งจับจากทะเล 44,950 ตัน ในช่วง 9 เดือนแรก สูงกว่าช่วงเดียวกันของปี 2559 ร้อยละ 16 โดยเพิ่มการส่งออกไปยังสหรัฐฯ ญี่ปุ่น เวียดนาม ไทย และ รัสเซีย แต่การส่งออกไปสหภาพยุโรปและจีนลดลงร้อยละ 15 ทั้งสองตลาด วัตถุประสงค์กับกุ้งอาร์เจนตินาคงเหลือในสหภาพยุโรปยังคงสูง และคาดว่าราคาจะลดลงอีก ยกเว้นกุ้งขนาดใหญ่ ซึ่งขายที่ราคาต่ำมากๆ ในเดือนที่ผ่านมา



แผนภูมิที่ 7 แนวโน้มราคากุ้ง red shrimp จากอาร์เจนตินา

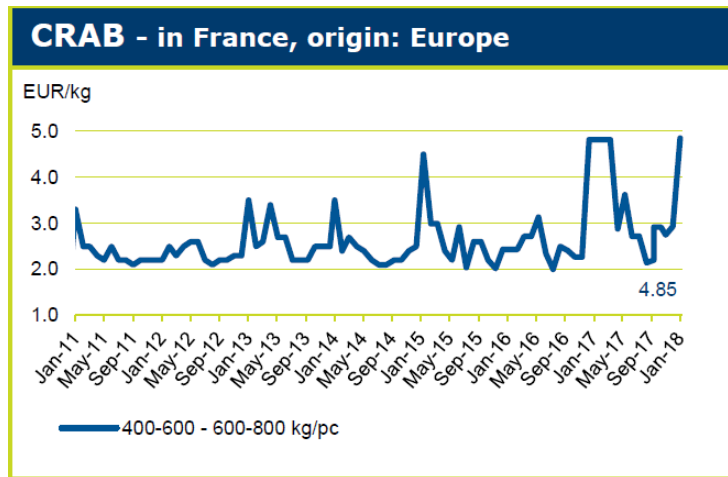
ความต้องการปูและล็อบสเตอร์คงที่ ในช่วงปลายปีก่อนและช่วงนี้สิ้นสุดฤดูกาลจับยุโรปเปียนล็อบสเตอร์ สต็อกคงเหลือน้อย และราคาสูงขึ้น



แผนภูมิที่ 8 แนวโน้มราคาปูโรเปียนล็อบสเตอร์ในตลาดยุโรป

สินค้าอเมริกันล็อบสเตอร์ในแคนาดาและสหรัฐฯ ล็อบสเตอร์สดแบบทั้งตัว ล็อบสเตอร์ปรุงสุก และเนื้อล็อบสเตอร์มีอยู่ในสต็อกบ้าง แต่สต็อกล็อบสเตอร์ส่วนหางมีน้อย จึงคาดว่าราคาจะสูงขึ้น ฤดูกาลจับแคนาดาเตียนล็อบสเตอร์จะเริ่มวันที่ 1 พฤษภาคม ผู้ส่งออกจากแคนาดาได้ประโยชน์จากภาษีเป็นศูนย์ภายใต้ ความตกลงเศรษฐกิจและการค้า The Comprehensive Economic and Trade Agreement (CETA) ในฤดูกาลจับที่จะถึงนี้ ขณะที่ผู้ส่งออกจากสหรัฐฯ จะไม่ได้ประโยชน์

ที่ตลาดอิตาลีความต้องการ tropical lobster ลดลงในเดือนมกราคม และราคาลดลงมาก ส่วนความต้องการปูสูงในช่วงเทศกาลวันหยุดปลายปี ทำให้ราคาทำสถิติสูงถึง 4.85 เหรียญสหรัฐฯต่อกิโลกรัม

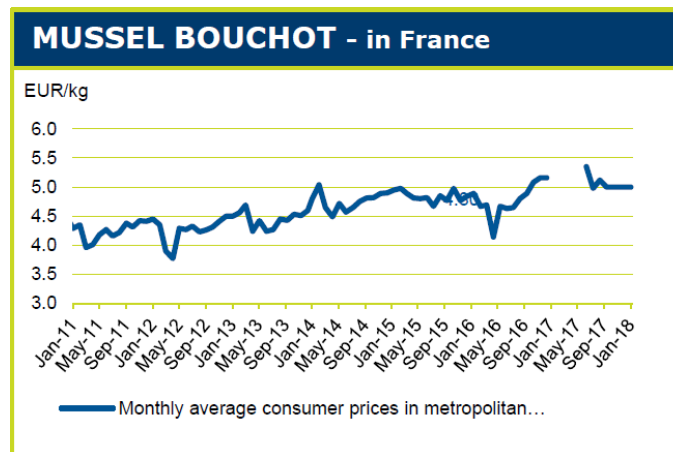


แผนภูมิที่ 9 แนวโน้มราคาปูจากยุโรปในตลาดฝรั่งเศส

### หอยสองฝา (Bivalves)

มีสินค้าหอยแมลงภู่ฝรั่งเศสและหอยแมลงภู่ดีชต์ปริมาณมากในตลาดฝรั่งเศส สินค้าออร์แกนิกได้รับการยอมรับในตลาดฝรั่งเศส ผู้บริโภคยินดีจ่ายเพิ่มเพื่ออาหารที่ดีต่อสุขภาพ ขณะที่หอยแมลงภู่จากสเปนมียอดขายดีสำหรับเป็นสินค้าทางเลือกในราคาที่ไม่สูงนัก

ช่วงเดือนธันวาคมยอดขายหอยนางรมสูง เดือนธันวาคมมียอดขายหอยนางรมจากฝรั่งเศส ผู้ส่งออกรายหลักสินค้านี้ คิดเป็นร้อยละ 50 ของยอดขายทั้งปี



แผนภูมิที่ 10 แนวโน้มราคาหอยแมลงภู่จากฝรั่งเศสในตลาดยุโรป

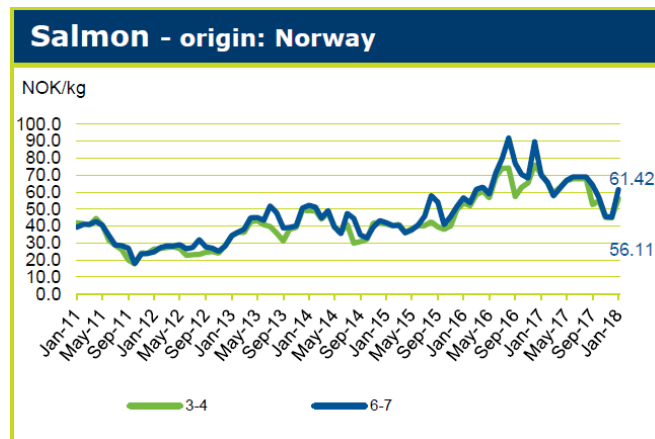
สถาบันวิทยาศาสตร์ของฝรั่งเศส (French scientific institution : IFREMER) รายงานการติดตามอัตราการตายสะสมของหอยนางรม (oyster mortalities) เมื่อวันที่ 18 ธันวาคม 2560 พบว่าโดยเฉลี่ย ลูกพันธุ์หอยนางรมมีอัตราการตายสะสมร้อยละ 70 โดยมีความแตกต่างและผันผวนสูงในแต่ละพื้นที่ ส่วนหอยนางรมวัยอ่อนและหอยนางรมตัวเต็มวัยมีอัตราการตายต่ำกว่ามากที่ระดับร้อยละ 8 และร้อยละ 7.2 ตามลำดับ โดยอัตราการตายของลูกพันธุ์หอยนางรมสูงกว่าช่วงเดียวกันของปี 2559 เล็กน้อย แต่อัตราการตายของหอยนางรมวัยอ่อนและหอยนางรมตัวเต็มวัย ยังคงต่ำกว่าปีที่ผ่านมา หอยนางรมมีอัตราการโตต่ำในช่วงฤดูร้อนทำให้หอยนางรมขนาดใหญ่ขาดตลาด

## ปลาแซลมอน (Salmon)

ราคาปลาแอตแลนติกแซลมอนจากฟาร์มเลี้ยงในนอร์เวย์ช่วงต้นปี 2560 สูงเกือบถึงสถิติที่เคยสูงสุด แต่ราคากลับลงอย่างมากช่วง 2 ไตรมาสสุดท้ายของปี เนื่องจากปลาล้นตลาด แต่ช่วงต้นปี 2561 แนวโน้มราคากลับสูงเมื่อปริมาณเริ่มขาดตลาดอีกครั้ง ดัชนีราคาแซลมอน Fish Pool ในสัปดาห์ที่ 1 ปี 2561 ซึ่งสะท้อนราคาส่งออกเฉลี่ยแซลมอนนอร์เวย์สดทั้งตัว อยู่ที่ 7.09 เหรียญสหรัฐฯต่อกิโลกรัม จากปี 2560 ที่ราคาเคยลงไปต่ำสุดที่ 5.62 เหรียญสหรัฐฯต่อกิโลกรัม ราคาช่วงสัปดาห์แรกปี 2560 อยู่ที่ 9.16 เหรียญสหรัฐฯต่อกิโลกรัม

ถึงแม้ว่าราคาแซลมอนช่วง 2 ไตรมาสสุดท้ายจะต่ำ ราคาเฉลี่ยทั้งปี 2560 ยังคงสูงกว่าปี 2559 และสมาคมอาหารทะเลนอร์เวย์ (NSC) รายงานรายได้จากการส่งออกแซลมอนแอตแลนติกเพาะเลี้ยงจากฟาร์มนอร์เวย์สูงขึ้นร้อยละ 5 จากปริมาณส่งออกเพิ่มขึ้นร้อยละ 2 และ ราคาโดยรวมเพิ่มขึ้นร้อยละ 2.8 โดยปริมาณส่งออกทั้งปี 1 ล้านตัน มูลค่า 7,920 ล้านดอลลาร์สหรัฐฯ สหภาพยุโรปยังคงเป็นตลาดอันดับ 1 แต่ส่วนแบ่งตลาดลดลงเล็กน้อย โดยปริมาณส่งออกไปสหภาพฯลดลงร้อยละ 2 แต่มูลค่าเพิ่มขึ้นร้อยละ 1 แต่ก็มีตลาดเอเชียมาชดเชยเช่นตลาดญี่ปุ่น เวียดนาม และ เกาหลีใต้ ซึ่งมีมูลค่าส่งออกเพิ่มร้อยละ 11 และปริมาณเพิ่มขึ้นร้อยละ 13 การส่งออกไปยังตลาดสหรัฐฯเพิ่มด้วยเช่นกัน ส่วนปลาแซลมอนจากสก๊อตแลนด์ได้รับผลจากค่าเงินปอนด์อ่อนค่า และความต้องการสูงจากตลาดสหภาพฯ สหรัฐฯ และจีน ประกอบกับก่อนหน้านี้ระดับราคาสูง ทำให้อุตสาหกรรมแซลมอนของสก๊อตแลนด์ ทำรายสถิติน่าพอใจในปี 2560 ส่วนในช่วงปลายปี 2560 ราคาแซลมอนสก๊อตแลนด์ลดลงเหมือนกันกับแซลมอนนอร์เวย์ แต่มีการฟื้นตัวในช่วงต้นปี 2561

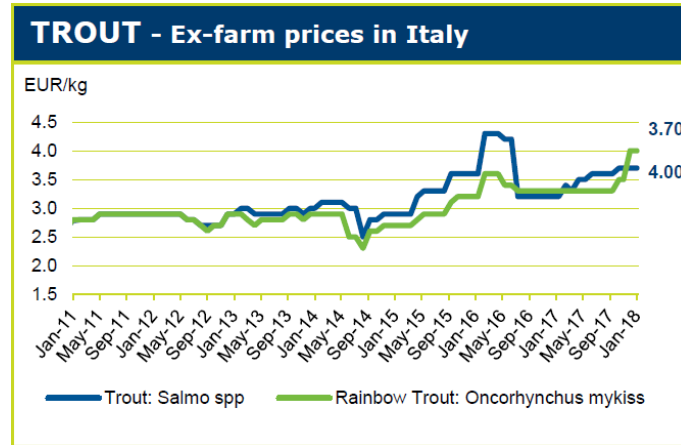
ราคาล่วงหน้า (forward price) เดือนมกราคม 2561 อยู่ที่ 6.65 แต่คาดว่าราคาจะต่ำกว่านี้ตลอดช่วงปี 2561 ซึ่งสะท้อนการลดลงร้อยละ 10 เมื่อเทียบกับปี 2560 เนื่องจากก่อนหน้านี้คาดว่า ปริมาณแซลมอนแอตแลนติกจากฟาร์มเพาะเลี้ยงเพิ่มขึ้นร้อยละ 8 ขณะที่ความต้องการในยุโรปคงที่ อย่างไรก็ตามสภาพเศรษฐกิจยุโรปกำลังฟื้นตัว



แผนภูมิที่ 11 สถานการณ์ราคาแซลมอนจากนอร์เวย์

## ปลาเทราต์ (Trout)

ในปี 2560 นอร์เวย์ส่งออกปลาเทราต์ 40,000 ตัน ลดลงร้อยละ 42 มูลค่า 368 ล้านดอลลาร์สหรัฐฯ ลดลงร้อยละ 27 ผลจากปลาขาดตลาดทำให้กระทบราคา ถึงแม้ผลผลิตครึ่งปีหลังจะดีและมีการเติบโต แต่ปลาเทราต์จากฟาร์มเลี้ยงยังคงขาดตลาด นอกจากนี้ในปี 2561 ความต้องการจากตลาดสหรัฐฯ ยุโรปตะวันออก และ เอเชีย จะทำให้ราคาไม่ลดลงไปกว่านี้

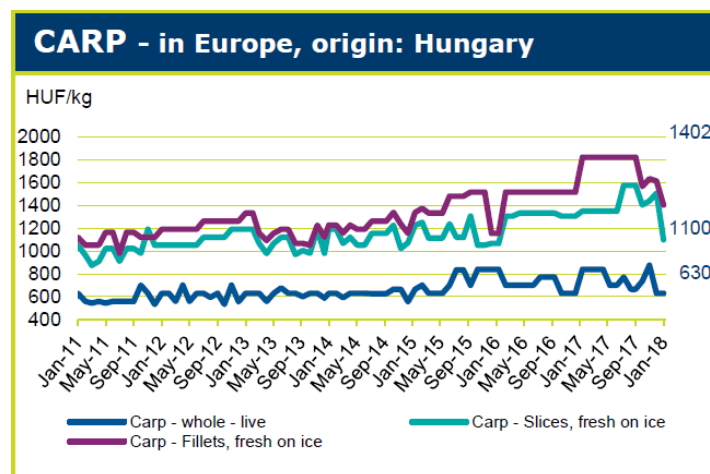


แผนภูมิที่12 สถานการณ์ราคาปลาเทราต์หน้าฟาร์มในตลาดอิตาลี

### ปลาน้ำจืด (Freshwater fish)

โดยทั่วไปยอดขายปลาน้ำจืดในตลาดที่สำคัญ อย่างเช่นฮังการี เยอรมัน และ สาธารณรัฐเชค จะลดลง หลังช่วงวันหยุดเทศกาลคริสต์มาส ปริมาณสัตว์น้ำช่วงนี้ลดลง แต่ยังเพียงพอต่อความต้องการ ผู้ผลิตส่วนใหญ่พยายามเตรียมบ่อสำหรับปลาก่อนการส่งเสริมการขายสำหรับปลา carp ยังคงมีต่อเนื่องถึงแม้ราคาจะลดลงมาก

จากผลของรายงานข่าวด้านลบเกี่ยวกับปลาแพงกาเซียส ทำให้ความต้องการปลาชนิดนี้ในยุโรปลดลง ยุโรปนำเข้าปี 2560 ลดลงร้อยละ 15 เวียดนามซึ่งเป็นผู้ส่งออกรายหลักปลาชนิดนี้จึงหันไปหาตลาดแอฟริกา และละตินอเมริกา แต่ประเทศกลุ่มสหภาพยุโรปนำเข้าปลานิลเพิ่มมากขึ้นในปี 2560 แต่ก็ยังถือว่ากลุ่มสหภาพยุโรปยังนำเข้าน้อยอยู่ คิดเป็น 1 ใน 3 ของปริมาณการนำเข้าปลาแพงกาเซียส



แผนภูมิที่13 สถานการณ์ราคาปลาตะเพียนจากฮังการีในตลาดยุโรป

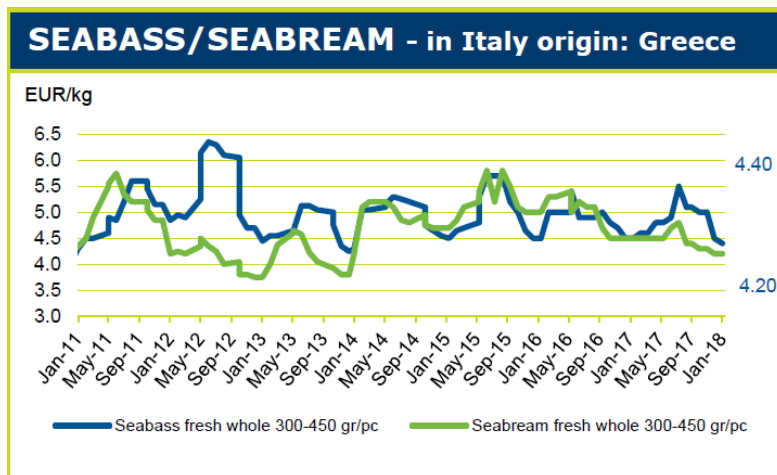
### ปลากะพงขาว (Seabass) ปลาตะเพียนทะเล (Seabream) และปลา Meagre<sup>3</sup>

ในปี 2560 ตุรกีและกรีซเป็นผู้ผลิตปลากะพงขาวและตะเพียนทะเลรายใหญ่ในยุโรป ทั้งสองประเทศเพิ่มผลผลิตและส่งออกมากขึ้น โดยราคามีแนวโน้มลดลง ราคาปลาตะเพียนทะเลกรีซในตลาดอิตาลีเดือนมกราคมสูงขึ้นเล็กน้อย สำหรับ ขนาด 200 – 300 กรัม และ ขนาดใหญ่พิเศษมากกว่า 1 กิโลกรัม เมื่อเทียบกับเดือนธันวาคม แต่ขนาด 600 – 800 กรัม ราคาลดลง ส่วนปลากะพงขาวขนาด 200 – 300 กรัม และ

<sup>3</sup> ปลา Meagre เป็นปลากินเนื้อ อาศัยอยู่บริเวณผิวน้ำตามชายฝั่งบริเวณมหาสมุทรแอตแลนติก ตั้งแต่ฝรั่งเศส ถึงเซเนกัล และทะเลเมดิเตอร์เรเนียน



ขนาดใหญ่ 800 กรัมขึ้นไป ราคาคงที่ ขณะที่ขนาดอื่นๆ ราคาตกลง ปลาขนาดกลาง 300 – 450 กรัมมีราคาต่ำสุดในรอบ 4 ปี ในตลาดอิตาลี และแนวโน้มเป็นแบบเดียวกันในตลาดค้าส่งปลาของสเปน สถานการณ์ผลผลิตปลากะพงขาวและปลาตะเพียนทะเลในพื้นที่เมดิเตอร์เรเนียนในช่วง 2 -3 ปีต่อจากนี้ น่าจะมีผลผลิตคงตัวหรือสูงขึ้น หากไม่เกิดเหตุการณ์ด้านลบที่กระทบต่อการผลิต ที่ผ่านมามีการพัฒนาด้านการกระจายสินค้าไปยังตลาดที่หลากหลาย นวัตกรรม เทคโนโลยี การพัฒนาผลิตภัณฑ์ และการตลาด ซึ่งจะทำให้ราคาไม่ลงมากเหมือนที่เคยเกิดขึ้นอีก จากการควบรวมกิจการของสองบริษัทใหญ่ผู้ผลิตปลากะพงขาวและตะเพียนทะเลของกรีก ได้แก่ Nireus และ Selonda มีผู้เสนอเพื่อเข้าร่วมเป็นผู้ถือหุ้นรายใหญ่อีก 8 ราย ผู้สนใจมาจาก สหรัฐฯ และ ยุโรป หลายรายที่สนใจลงทุนเพื่อได้ประโยชน์จากการควบรวมกิจการทั้งสอง ทั้งนี้ขั้นตอนกระบวนการคาดว่าจะเสร็จสิ้นในไตรมาสที่ 2 ของปี 2561



แผนภูมิที่ 14 สถานการณ์ราคาปลากะพงขาวและปลาตะเพียนทะเลจากกรีซในตลาดประเทศอิตาลี