

รายงานสถานการณ์ประมงยุโรปเดือนมกราคม 2563¹

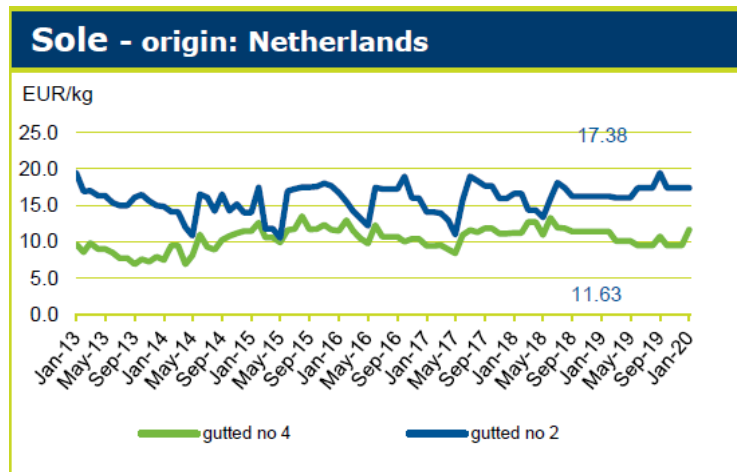
ปิติชาติ ไชยเสนา
เศรษฐกรปฏิบัติการ

แนวโน้มสถานการณ์ประมงยุโรป

ความต้องการอาหารทะเลในยุโรปช่วงสัปดาห์แรกของปี อยู่ในระดับต่ำ มีการค้าอาหารทะเลอยู่ในระดับที่จำกัด ราคาคงที่ ผู้ค้าจีนมีคำสั่งซื้อล่วงหน้าสำหรับเทศกาลตรุษจีน ทำให้มีสินค้าไปตลาดยุโรปลดลง อย่างไรก็ตามคาดว่าความต้องการอาหารทะเลในยุโรปจะฟื้นตัวในเดือนกุมภาพันธ์ ในวันที่ Saint Valentine's จะมีความต้องการอาหารทะเลเพิ่มขึ้น อย่างเช่นกุ้งล็อบสเตอร์และหอยนางรม และราคาก็จะเพิ่มขึ้นตามไปด้วย ในช่วงเทศกาล Lenten ความต้องการสินค้าผลิตภัณฑ์ประมงก็จะสูงขึ้นด้วยเช่นกัน โดยเฉพาะในพื้นที่ทางตอนใต้ของทวีปยุโรป

ปลาหน้าดิน (Ground fish)

ปลาซีกเดี่ยว (sole fish) ขนาดเล็กจากเนเธอร์แลนด์ มีราคาสูงขึ้น ส่วนปลาขนาดใหญ่ราคาคงที่



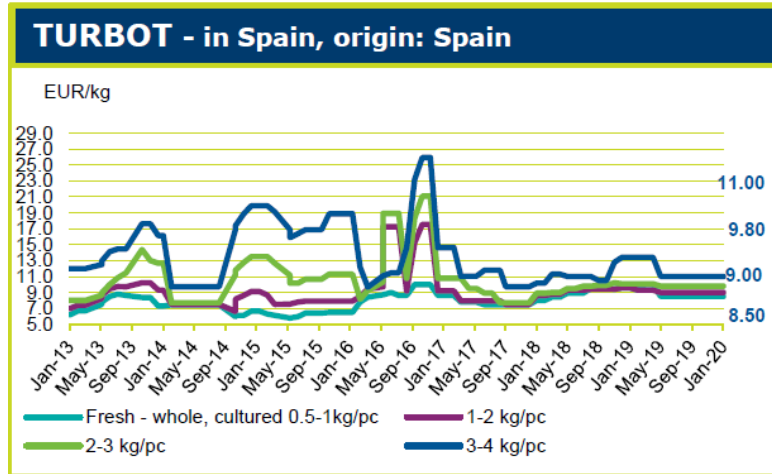
แผนภูมิที่1 แนวโน้มราคาปลา sole จากเนเธอร์แลนด์

การส่งออกปลา haddock จากไอซ์แลนด์เพิ่มขึ้นในปี 2562 ช่วง 11 เดือนแรก ส่งออก 16,800 ตัน เพิ่มขึ้นร้อยละ 30 เมื่อเทียบกับช่วงเดียวกันของปี 2561 ปลา haddock จากไอซ์แลนด์มีตลาดหลักได้แก่ อังกฤษ นำเข้าร้อยละ 80 ของการส่งออกทั้งหมดจากไอซ์แลนด์

ค่าปลีกเยอรมันขึ้นราคาปลาซูปเกล็ดขนมปังทอด (fish fingers) และปลาพร้อมรับประทาน (Schlemmer filets) จากเมื่อต้นปี 2562 ราคาอยู่ที่ 1.89 ยูโร และ ปีก่อนหน้าอยู่ที่ 1.59 ยูโรเป็นแพ็คละ 1.99 ยูโรต่อ 400 กรัม ราคาปลา Alaska Pollock สูงขึ้นเนื่องจากจีนกำหนดภาษีนำเข้าวัตถุดิบอาหารสดจากสหรัฐฯ และคาดว่าแนวโน้มราคาจะไม่สูงไปกว่านี้ ราคาสูงทำให้ความต้องการปลา Alaska Pollock ลดลง ซึ่งเป็นปลาชนิดนี้มีความสำคัญเชิงพาณิชย์ คาดว่าจะมีปริมาณผลผลิตลดลงเล็กน้อย จาก 3,451,000 ตันในปี 2562 เป็น 3,422,000 ตัน ในปี 2563 อย่างไรก็ตามประเทศเยอรมนีซึ่งเป็นตลาดหลักของปลา Alaska Pollock มีความต้องการลดลง จะส่งผลให้ราคาปลาลดลงได้

¹ European Price Report Issue 1/2018, January 2018. Rome, Italy.

ราคาปลา Turbot จากการเพาะเลี้ยงยังคงที่ในตลาดสเปน



แผนภูมิที่ 2 แนวโน้มราคาปลา turbot จากสเปน

ปลาทูน่า (Tuna-Billfishes)

การทำประมงทูน่าในแปซิฟิกตะวันตก และแปซิฟิกตอนกลางลดลง วัตถุประสงค์คงเหลือในโรงงานแปรรูปที่ไทยลดสู่ระดับปานกลาง เนื่องจากเรือขนถ่ายปลาขึ้นท่าลดลง และมีคำสั่งซื้อเข้ามาเพิ่มขึ้นกว่าหลายเดือนก่อนหน้านี้ ที่ผ่านมามีลูกค้าที่ซื้อทูน่าได้ประโยชน์จากการที่ราคาวัตถุดิบต่ำในช่วงปลายปีที่ผ่านมา แต่ปัจจุบันราคาทูน่าสคิปแจ็กสูงขึ้น

เรือประมงกลับมาทำประมง จากโควตาจับทูน่าครีบลีงรอบใหม่ในมหาสมุทรอินเดีย ก่อนหน้านี้ตลาดซบเซา ราคาทูน่าสคิปแจ็กยังคงที่ แต่น่าที่จะเพิ่มขึ้นตามที่สุดคล้องกับราคากรุงเทพฯ ราคาทูน่าครีบลีงสูงขึ้น

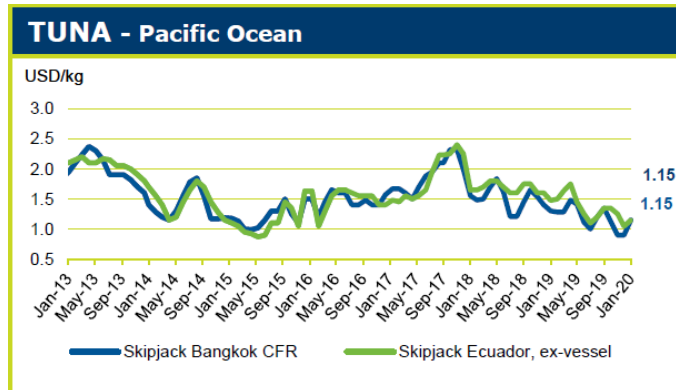
ประกาศห้ามจับสัตว์น้ำ รอบที่ 2 ของ IATTC² บริเวณแปซิฟิกตะวันออก มีผลไปจนถึง 19 มกราคม 2563 กองเรือทูน่าออกมาทำประมงเพียงร้อยละ 26 และรายงานการจับได้ระดับปานกลาง ปลาที่ขึ้นท่าโดยตรงจากเรือประมงมีจำนวนจำกัด

วัตถุประสงค์คงเหลือในโรงงานที่เอกวาดอร์คงที่ ที่ระดับเพียงพอ มีวัตถุดิบมาเพิ่มเติมจากเรือขนถ่ายและตู้สินค้าจากมหาสมุทรอื่นๆ แต่เนื่องจากปลาขึ้นท่าจากเรือประมงลดลง ทำให้ราคาทูน่าสคิปแจ็กกลับสูงขึ้น ส่วนราคาทูน่าครีบลีงยังคงที่

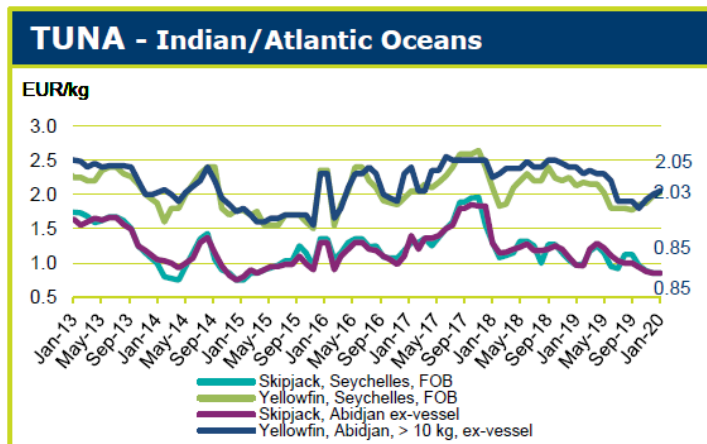
² IATTC Inter-American Tropical Tuna Commission คณะกรรมการทูน่าเขตทวีปอเมริกา

การหยุดทำประมงด้วยเครื่องมือล่อปลา (Fish Aggregating Device : FADs) ในมหาสมุทรแอตแลนติก เป็นเวลา 2 เดือน เริ่มต้นวันที่ 1 มกราคม 2563 คาดว่าปริมาณการจับจะลดลงอย่างมาก และวัตถุดิบคงเหลืออยู่ในระดับปานกลาง ราคาทูน่าสคิปแจ็กคิงที่ ขณะนี้ทูน่าครีบเหลืองเพิ่มขึ้นต่อเนื่อง เพราะจับได้ปริมาณน้อย

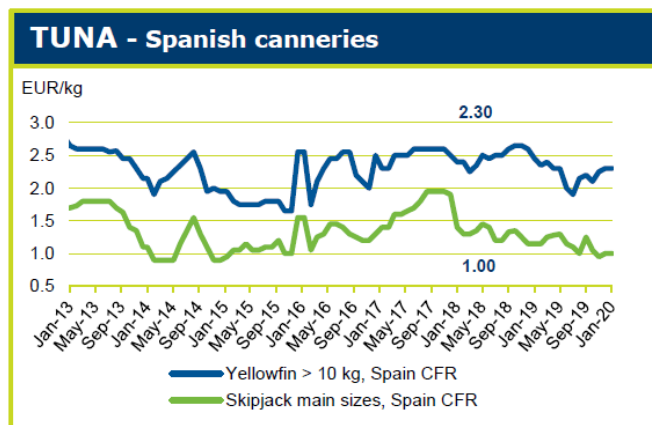
การตกลงซื้อขายทูน่าในตลาดยุโรปมีน้อย เนื่องจากผ่านช่วงเทศกาลไปแล้ว ราคาทูน่าสคิปแจ็กและครีบเหลืองยังคงที่ ราคาทูน่าปรุงสุก และเนื้อทูน่าลอยน้ ลดลง เนื่องจากมีการนำเข้าทูน่าลอยน้ภายใต้โควตาปลอดภาษีในปี 2562 ซึ่งให้โควตาปลอดภาษีอยู่ที่ 30,000 ตัน ปัจจุบันโควตาเต็มแล้ว จึงคาดว่าราคาจะกลับมาสูงขึ้นในเดือนกุมภาพันธ์



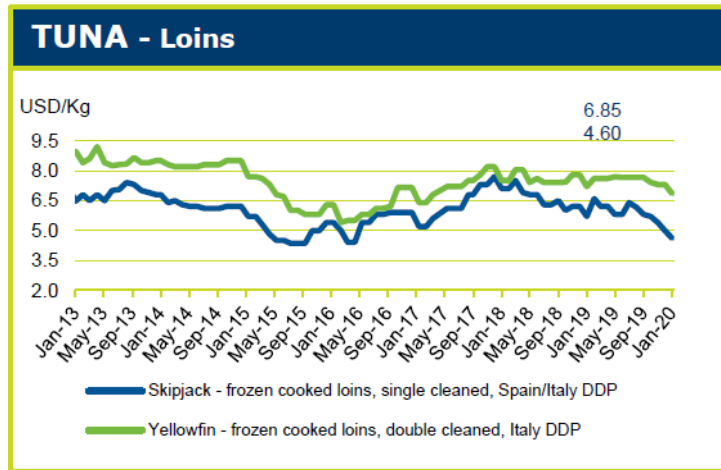
แผนภูมิที่ 3 แนวโน้มราคาปลาทูน่าที่ Tongareva จากกรุงเทพฯ (ราคา CFR) และเอกวาดอร์ (ราคาสินค้าหน้าท่า)



แผนภูมิที่ 4 แนวโน้มราคาปลาทูน่าสคิปแจ็กและทูน่าครีบเหลืองจากมหาสมุทรอินเดียและมหาสมุทรแอตแลนติก



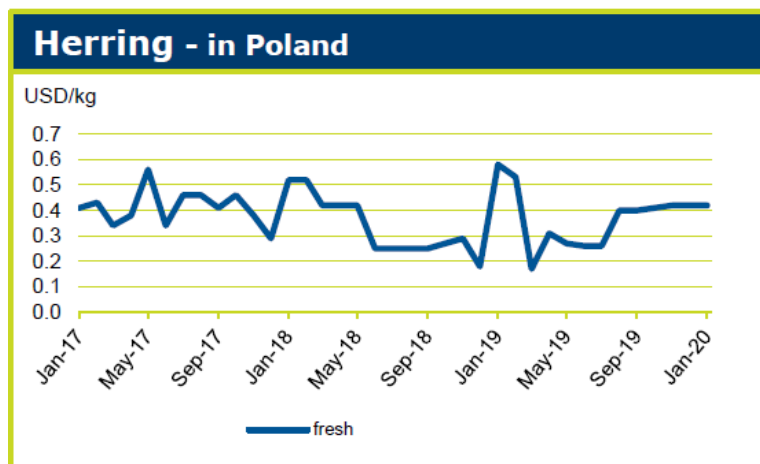
แผนภูมิที่ 5 แนวโน้มราคาเนื้อทูน่าที่ Tongareva และครีบเหลืองในตลาดสเปน



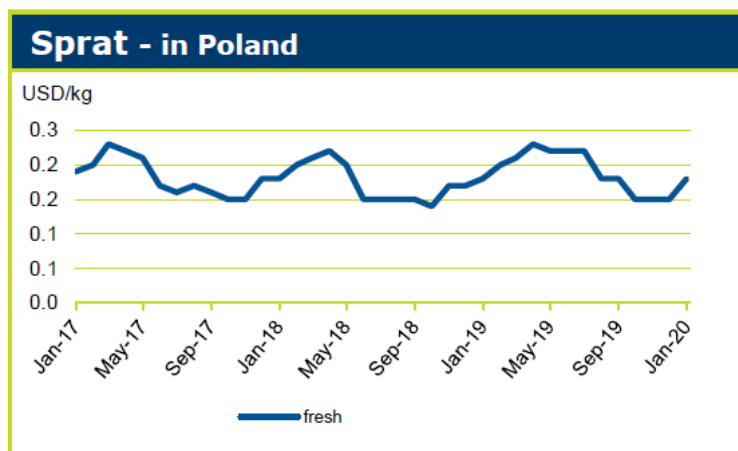
แผนภูมิที่ 6 แนวโน้มราคาเนื้อทูน่าลอยนในตลาดสเปนและอิตาลี

ปลาผิวน้ำขนาดเล็ก (Small Pelagics)

การจับปลาเฮอริงในโปแลนด์ได้ปริมาณดี ตลาดมีความต้องการในระดับปานกลาง ราคาตลาดในประเทศโปแลนด์ลดลง ส่วนราคาปลา sprat ในโปแลนด์สูงขึ้นประมาณ 0.15 ยูโรต่อกิโลกรัม ตลาดรัสเซียปิดเนื่องจากเป็นช่วงเทศกาล คริสมาสต์ ของโบสถ์อโธด็อกซ์



แผนภูมิที่ 7 แนวโน้มราคาปลา Herring ในตลาดโปแลนด์



แผนภูมิที่ 8 แนวโน้มราคาปลา Sprat ในตลาดโปแลนด์

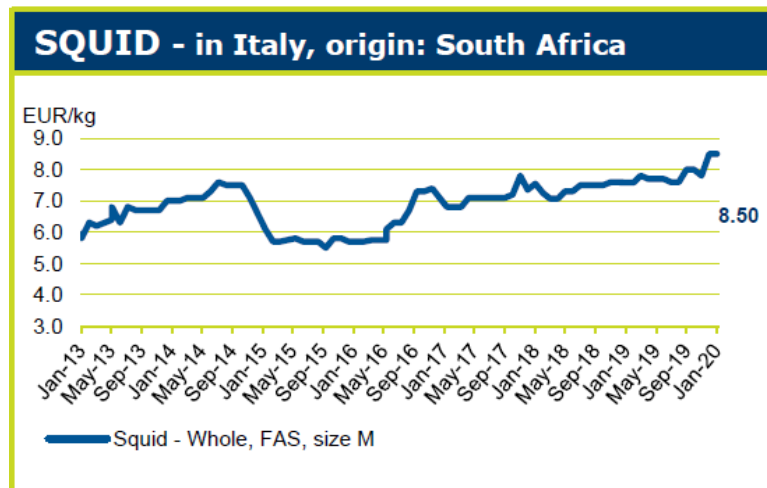
หมึก (Cephalopods)

ผลผลิตหมึกสาย (octopus) ลดลงในช่วงเทศกาลคริสต์มาส ทำให้ราคาซื้อขาย (spot price) สูงขึ้นมาก โดยเฉพาะในตลาดสเปน อย่างไรก็ตามราคาในภาพรวมในเดือนธันวาคม 2562 ยังต่ำกว่าเดือนธันวาคม 2561 แนวโน้มราคาหมึกสายลดลงเนื่องจากฤดูกาลหมึกในโมร็อกโกเพิ่งเริ่มต้น และความต้องการในปัจจุบันยังต่ำมาก

การทำประมงหมึกสาย Maya ในเม็กซิโกสิ้นสุดเมื่อวันที่ 15 ธันวาคม 2562 การจับลดลงร้อยละ 34 เมื่อเทียบกับปี 2561 เนื่องจากมีรายงานการทำประมงผิดกฎหมาย อย่างไรก็ตามจากสถานการณ์ตลาดโดยภาพรวม ทำให้ราคายังคงต่ำกว่าในปี 2561

การทำฟาร์มหมึกสายในสเปนนับเป็นความท้าทายอย่างมาก และเป็นความพยายามอย่างสูงของภาคเอกชน อย่างไรก็ตามได้มีตัวอย่างหมึกที่เติบโตครบรอบการเจริญเติบโต แต่การเพาะเลี้ยงหมึกเชิงพาณิชย์ยังคงไม่มีดำเนินการ

การค้าหมึกกล้วย (squid) มีรูปแบบเหมือนกับหมึกสาย (octopus) ราคาสูงในช่วงเดือนธันวาคม 2562 แต่ลดลงอย่างช้าๆ ในตลาดสเปน และคาดว่าจะลดไปจนถึงปลายเดือนกุมภาพันธ์ 2563 เมื่อปริมาณการจับจากอาร์เจนตินาเริ่มเข้าสู่ตลาด



แผนภูมิที่ 9 แนวโน้มราคาหมึกจากแอฟริกาใต้ในตลาดอิตาลี

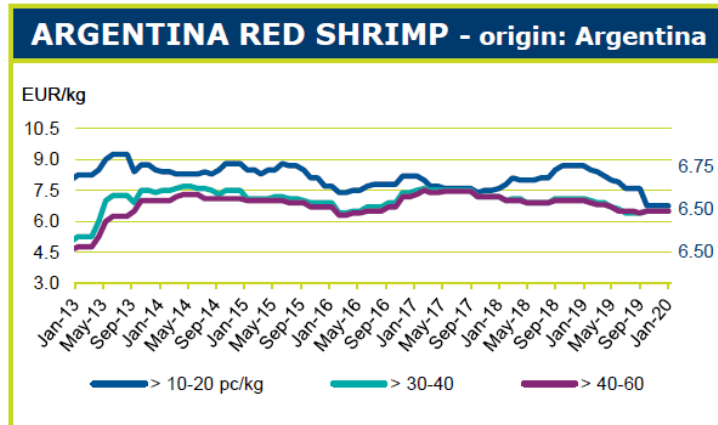
กุ้ง ปู (Crustaceans)

ราคากุ้งในเดือนธันวาคมสูง ยอดขายเดือนธันวาคม 2562 ต่ำมาก เมื่อเทียบกับช่วงเดียวกันของปีก่อนหน้า แต่ปัจจุบันราคาเริ่มลดลง กุ้งอาร์เจนตินาในห้องเย็นคงเหลือปริมาณมาก ทั้งที่ยอดขายดี คาดว่าราคาจะลดลงในอีกหลายเดือนข้างหน้า กุ้งจากอินโดนีเซียมีปริมาณเข้ามาในตลาด หลังช่วงเทศกาล แต่กุ้งขนาดเล็กยังไม่มียกกว่าผู้เพาะเลี้ยงจะเก็บลูกพันธุ์ช่วงปลายปี

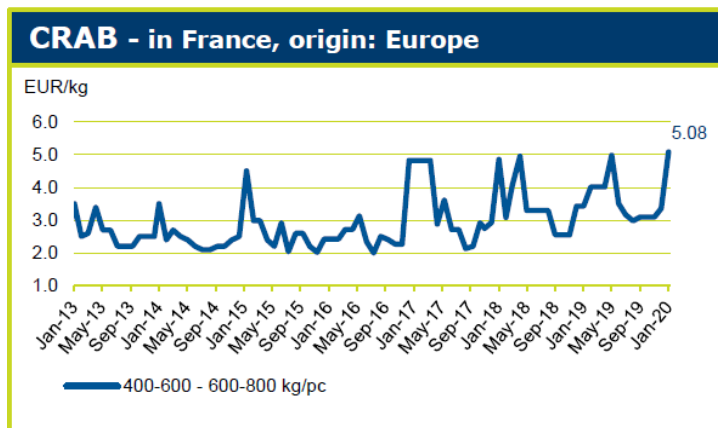
รัสเซียเป็นตลาดกุ้งที่มีความสำคัญมากขึ้น ช่วง 11 เดือนแรกของปี 2562 รัสเซียนำเข้ากุ้งทั้งหมด 42,500 ตัน เพิ่มขึ้นร้อยละ 10 จากช่วงเดียวกันของปี 2561 อินเดียเป็นผู้ส่งออกหลักไปยังตลาดรัสเซีย มีสัดส่วนร้อยละ 25 ของการนำเข้ากุ้งของรัสเซีย ราคากุ้งในตลาดรัสเซียอยู่ที่ 6 ยูโรต่อกิโลกรัม

ตลาดรัสเซียได้รับกุ้งจากการจับภายในประเทศเพิ่มขึ้น ปัจจุบันกองเรือประมงของรัสเซียจับกุ้งได้ 30,000 ตัน ต่อปี จากปี 2557 จับได้ 12,000 ตันต่อปี

ราคาปูและล็อบสเตอร์ ไปถึงจุดที่ราคาสูงสุดในรอบปี ราคาสูงกว่าปีที่ผ่านมา ปูราคาสูงทำสถิติที่ 5.08 ยูโรต่อกิโลกรัม



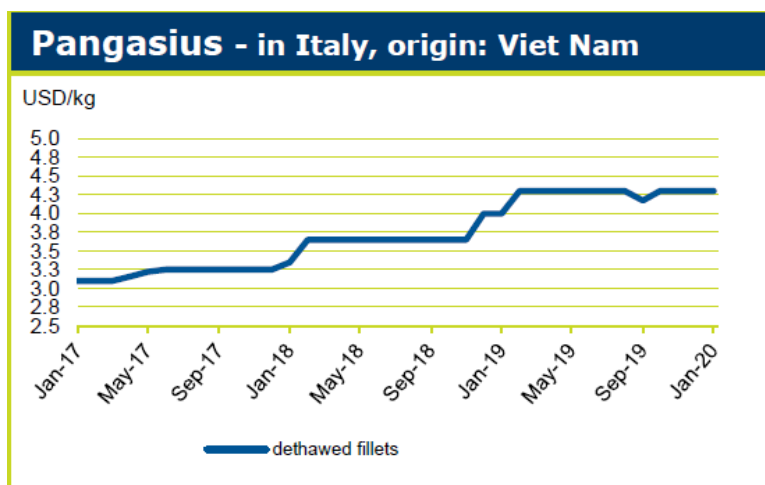
แผนภูมิที่10 แนวโน้มราคาปู red shrimp จากอาร์เจนตินา



แผนภูมิที่11 แนวโน้มราคาปูจากยุโรปในตลาดฝรั่งเศส

ปลาน้ำจืด (freshwater fish)

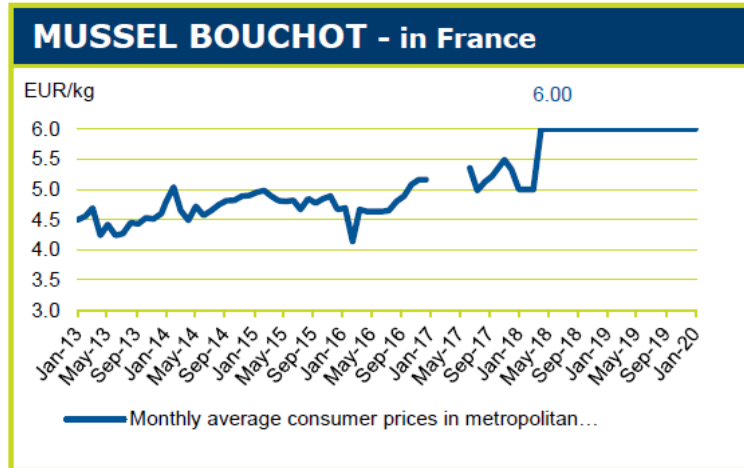
ราคาปลาแพงกาเซียสดอริบปรับตัวสูงขึ้นในปี 2561 อุตสาหกรรมปลาแพงกาเซียสดอริในเวียดนามตอบสนองโดยเพิ่มการลงทุน และขยายตัวอย่างรวดเร็ว อย่างไรก็ตามในปี 2562 สินค้าคงเหลือยังมีอยู่ ความท้าทายทางการค้าในสหรัฐอเมริกา และสหภาพยุโรป ทำให้ตลาดหลักยังคงมีสินค้าล้นตลาดอยู่



แผนภูมิที่12 แนวโน้มราคาปลาแพงการเซียสดอริจากเวียดนามในตลาดอิตาลี

หอยสองฝา (Bivalves)

ตลาดฝรั่งเศสมีหอยแมลงภู่นิตต่างๆ อย่างเช่น French Bouchot and Rope , Dutch bottom และ Spanish rope mussels โดยที่ Rope mussels มีปริมาณมาก หอยแมลงภู่นิตที่ได้รับการรับรองเป็นสินค้าออร์แกนิก ได้แก่พันธุ์ Rope จากไอร์แลนด์ และ French Bouchot จากฝรั่งเศส ทั้งสองชนิดได้รับความนิยมและมีสินค้าในตลาดช่วงนี้ ราคาหอยแมลงภู่นิตที่มาเป็นระยะเวลาหนึ่ง หอยแมลงภู่นิตในฝรั่งเศสราคาอยู่ที่ 6 ยูโรต่อกิโลกรัม ขณะที่ราคาในอดีตราคาเป็นครั้งหนึ่งของที่ฝรั่งเศส



แผนภูมิที่ 13 แนวโน้มราคาหอยแมลงภู่นิต Mussel Bouchot ในตลาดฝรั่งเศส

ยอดขายหอยนางรมช่วงเดือนธันวาคมสูงขึ้น สอดคล้องกับความต้องการที่สูงตามฤดูกาล ยอดขาย flat oyster (*O. edulis*) รวมทั้งหอยขนาดเล็กสูงขึ้นด้วย อย่างไรก็ตามราคายังคงที่

สหภาพยุโรปอนุญาตให้ขยายการทำประมงหอยลาย (clam) ในอิตาลีได้ โดยกำหนดขนาดขั้นต่ำให้เรือประมงอิตาลีสามารถทำประมงหอยลายขนาดเล็ก (lupine) ได้ พื้นที่ในยุโรปที่อื่นอนุญาตให้ทำประมงหอยได้ที่ขนาดไม่ต่ำกว่า 25 มิลลิเมตร

อุตสาหกรรมหอยลายในอิตาลีผลิต 20,000 ตันต่อปี มูลค่า 60 ล้านยูโร ซึ่งเมื่อรวมมูลค่าทั้งโซ่อุปทาน จะมีมูลค่า 140 ล้านยูโร การทำประมงหอยลายในอิตาลีมีมากกว่า 100 ปี การพิจารณากำหนดขนาดขั้นต่ำที่อนุญาตให้จับได้ มีมาอย่างต่อเนื่องระหว่างอิตาลีในทะเล Adriatic กับประมงสเปนในอ่าว Gulf of Cadiz สเปนอ้างว่าหอยขนาด 25 มิลลิเมตรเป็นขนาดที่เหมาะสม ในการปกป้องทรัพยากร แต่อิตาลีอ้างว่าหอยลายในทะเล Adriatic โตเร็ว และอุณหภูมิที่สูงทำหอยลายมีขนาดเล็ก และพอโตเต็มที่ ก็มีขนาด 22 มิลลิเมตร ทั้งนี้ราคาขายหอยลายจากสเปนอยู่ที่ 5.5 - 6.0 ยูโรต่อกิโลกรัม ขณะที่หอยลายจากอิตาลีอยู่ที่ 2.5 - 3.0 ยูโรต่อกิโลกรัม

ปลาแซลมอน (Salmon)

ราคาปลาแซลมอนแอตแลนติกเพาะเลี้ยงในตลาดยุโรปหลายแห่งสูงขึ้นในช่วงปลายปี 2562 จนใกล้ระดับที่จะทำลายสถิติ ทั้งที่ตั้งตั้งแต่ช่วงเดือนกันยายน 2562 ที่ผ่านมาราคาจะลงต่ำในรอบหลายปี แนวโน้มราคาที่สูงขึ้นมากและรวดเร็ว ณ ขณะนี้ แสดงให้เห็นถึงพัฒนาการจากช่วงไตรมาสที่ผ่านมา

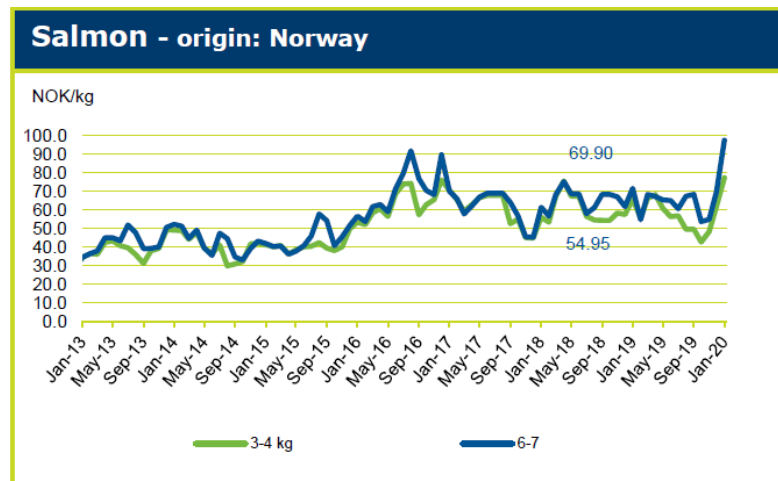
ดัชนีราคาแซลมอน Fish Pool Index (FPI) รายงานราคาแซลมอนสดประจำสัปดาห์ที่ 2 ของปี 2563 อยู่ที่ 79.77 นอร์เวย์โครนต่อกิโลกรัม ราคาเพิ่มขึ้นร้อยละ 87 เมื่อเทียบกับราคาในสัปดาห์ที่ 38 ซึ่งอยู่ที่ 42.5 นอร์เวย์โครนต่อกิโลกรัม ราคาที่เพิ่มขึ้นมากประกอบกับค่าเงินนอร์เวเจียนโครนอ่อนค่า ทำให้รายได้จากการส่งออกแซลมอนนอร์เวย์สำหรับปีนี้เพิ่มขึ้น และแซลมอนกลับมาเป็นสินค้าตัวหลักที่ทำรายได้จากการ

ส่งออกอาหารทะเลของนอร์เวย์ สมาคมอาหารทะเลนอร์เวย์ (NSC) รายงานมูลค่าการส่งออกแซลมอนปี 2562 ปริมาณ 1.1 ล้านตัน มูลค่า 72,500 ล้านบาท นอร์เวย์โครน ปริมาณและมูลค่าเพิ่มขึ้นร้อยละ 6 และร้อยละ 7 ตามลำดับ การส่งออกไปยังตลาดหลักอย่างสหภาพยุโรปเป็นไปได้ด้วยดี และมีการพัฒนาการส่งออกไปจีนมากขึ้น ส่งผลดีต่อผู้ส่งออกแซลมอนนอร์เวย์

ตัวเลขส่งออกสูงสะท้อนการผลิตที่เติบโตในปี 2562 ถึงแม้จะได้รับผลกระทบจากปรากฏการณ์สาหร่ายบูม (algal bloom) ในช่วงต้นปี การคาดการณ์ผลผลิตแซลมอนนอร์เวย์จากการเพาะเลี้ยงเพิ่มขึ้นร้อยละ 7 ในปี 2562 คิดเป็นปริมาณ 1.4 ล้านตัน ทำให้ผลผลิตโดยรวมทั้งโลกเพิ่มขึ้น 2.6 ล้านตัน คิดเป็นการเพิ่มขึ้นร้อยละ 7 อย่างไรก็ตามต้นทุนที่สูงทำให้รายได้โดยรวมของอุตสาหกรรมแซลมอนนอร์เวย์คิดจากกำไรก่อนหักภาษีในปี 2562 อยู่ที่ 2,100 – 2,200 ล้านดอลลาร์สหรัฐฯ ต่ำกว่าปี 2559 ซึ่งเป็นปีที่รายได้สูงสุดอยู่ร้อยละ 17 ตามรายงานการวิจัยตลาดของ Kontali

ผลผลิตแซลมอนในสก็อตแลนด์คิดเป็นปริมาณ 190,000 ตัน เพิ่มขึ้นอย่างมาก สะท้อนการฟื้นตัวจากช่วงปี 2560 – 2561 ที่ผลผลิตลดลงไปร้อยละ 18 ราคาส่งออกแซลมอนสก็อตแลนด์สอดคล้องกับแซลมอนนอร์เวย์ ราคาในช่วงกลางเดือนมกราคม สูงอยู่ที่ 8 - 8.5 ปอนด์ต่อกิโลกรัม

การพยากรณ์อัตราการเติบโตของผลผลิตแซลมอนแอตแลนติกของโลกคาดว่าจะเพิ่มขึ้นร้อยละ 4 - 5 คาดว่าผลผลิตจากนอร์เวย์และชิลีจะเติบโตในระดับปานกลาง ผู้ผลิตรายอื่นๆส่วนใหญ่รวมทั้งสก็อตแลนด์จะมีผลผลิตลดลง ด้านความต้องการจากทั่วโลกยังคงสูง และราคาในช่วงสิ้นสุดปี 2562 อยู่ที่ระดับสูงเกือบทำลายสถิติ ดังนั้นคาดว่าอุตสาหกรรมแซลมอนจะมีทิศทางในทางบวก ราคาล่วงหน้า (forward prices) FishPool ในช่วงครึ่งปีแรกปี 2563 อยู่ที่ประมาณ 68 นอร์เวย์โครนต่อกิโลกรัม แต่ในช่วงครึ่งหลังคาดว่าจะอยู่ที่ 50 - 59 โครนต่อกิโลกรัม



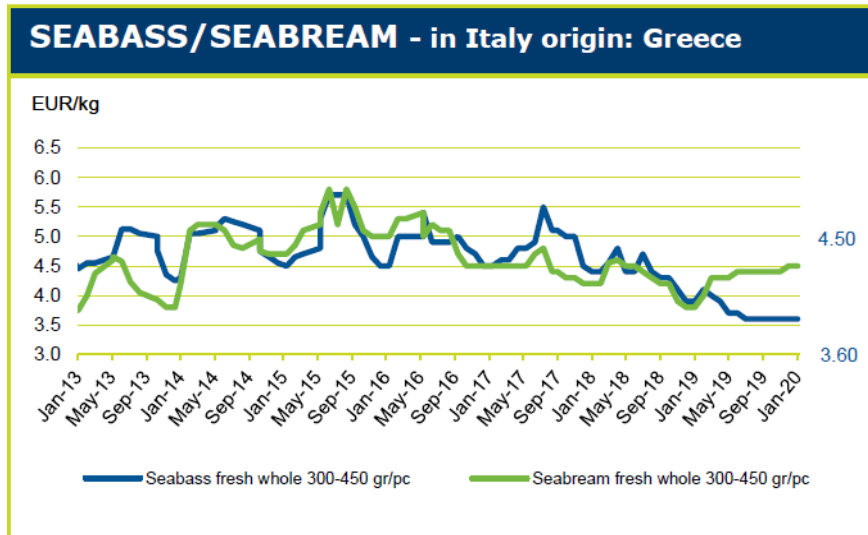
แผนภูมิที่ 14 สถานการณ์ราคาแซลมอนจากนอร์เวย์

ปลาเทราต์ (Trout)

ปลาเทราต์จากฟาร์มเพาะเลี้ยงในนอร์เวย์มีผลผลิตสูงขึ้นร้อยละ 24 ในปี 2562 ตั้งแต่สิ้นเดือนพฤศจิกายนเป็นต้นมา ปริมาณปลาเพิ่มขึ้นร้อยละ 15 เมื่อเทียบกับช่วงเดียวกันของปีก่อนหน้า ถึงแม้ปริมาณปลาเทราต์จะเพิ่มขึ้นแต่ความต้องการยังคงที่ ราคามีการฟื้นตัว ราคาส่งออกในช่วงสัปดาห์แรกของปี 2563 อยู่ที่ 68.03 นอร์เวย์โครนต่อกิโลกรัม สูงขึ้นร้อยละ 12 จากสัปดาห์เดียวกันของปี 2561 สมาคมอาหารทะเลนอร์เวย์ (NSC) รายงานการส่งออกปลาเทราต์นอร์เวย์ในปี 2562 ปริมาณ 59,600 ตัน มูลค่า 3,700 ล้านบาท นอร์เวย์โครน ปริมาณเพิ่มขึ้นร้อยละ 29 มูลค่าเพิ่มขึ้นร้อยละ 24

ปลากะพงขาว (Seabass) ปลาตะเพียนทะเล (Seabream) และปลา Meagre³

ในช่วงฤดูหนาวปลากะพงขาวและปลาตะเพียนทะเลไม่ได้รับความนิยม และราคาไม่เปลี่ยนแปลง คาดว่าการจับจะลดลงเนื่องจากมีปริมาณล้นตลาด และความต้องการของตลาดไม่เพียงพอที่จะให้ราคาสูงขึ้น ราคาตกลงไปมากในปี 2562 ปลากะพงขาวจากกรีซขนาด 300 – 450 กรัมในตลาดอิตาลีขายอยู่ที่ประมาณ 3.6 ยูโรต่อกิโลกรัม ราคาต่ำกว่าตะเพียนทะเลที่ขนาดเดียวกันอยู่เกือบ 1 ยูโร (ปลาตะเพียนทะเลราคา 4.5 ยูโรต่อกิโลกรัม) กรีซมีการปฏิรูปอุตสาหกรรมปลา หลังจากบริษัท Philosofish ผู้ผลิตรายใหญ่เป็นอันดับสอง ควบรวมกิจการกับบริษัท Nireus – Selonda ทำให้กลายเป็นผู้ผลิตรายใหญ่ที่สุดในกรีซ



แผนภูมิที่ 15 สถานการณ์ราคาปลากะพงขาวและปลาตะเพียนทะเลในตลาดประเทศอิตาลี

³ ปลา Meagre เป็นปลากินเนื้อ อาศัยอยู่บริเวณผิวน้ำตามชายฝั่งบริเวณมหาสมุทรแอตแลนติก ตั้งแต่ฝรั่งเศส ถึงเซเนกัล และทะเลเมดิเตอร์เรเนียน